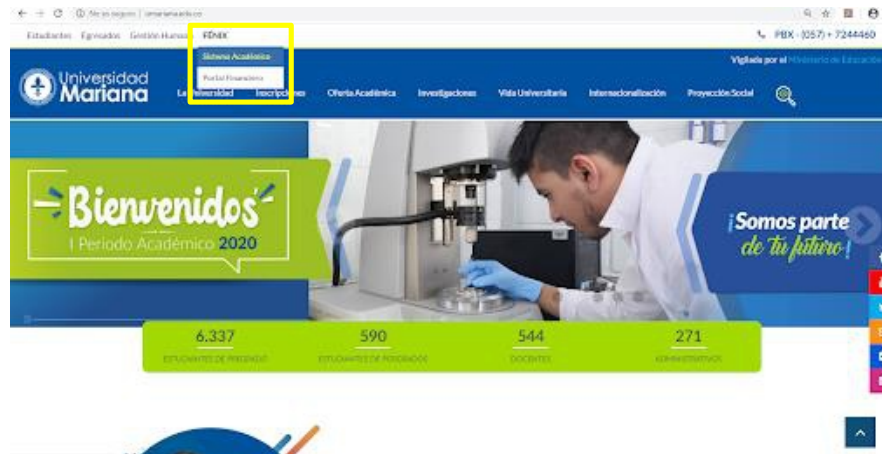




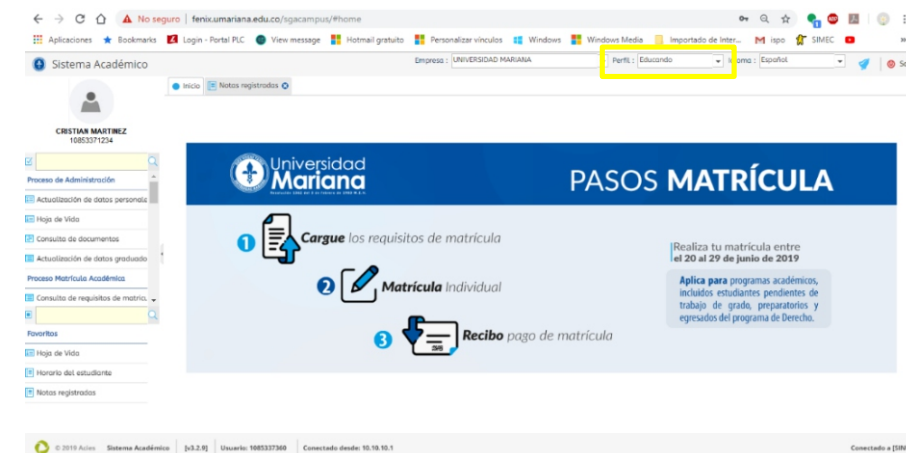
Ingresa al sistema Fénix a través de la página web de la Universidad Mariana <http://www.umariana.edu.co/> busque en la franja: FÉNIX y seleccione Sistema Académico.



Ingresa su usuario (número de identificación) y contraseña.




Una vez en la plataforma, asegúrese que tenga seleccionado el perfil “Educando”.

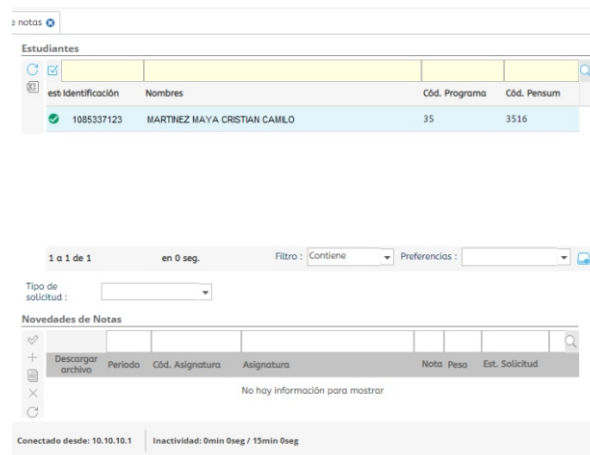




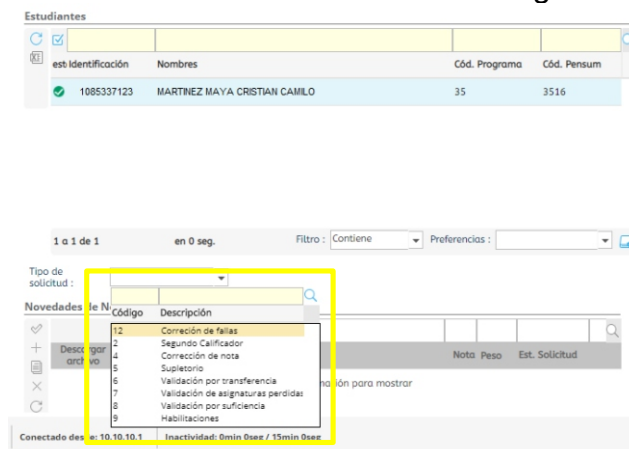
En la parte izquierda aparecerá la siguiente información: nombre, número de documento, fotografía y un menú con las actividades asignadas al perfil “Educando”. Para realizar la solicitud de novedades de nota, seleccione la actividad: “Solicitud de novedades de nota”.



De clic en su nombre



Seleccione el tipo de solicitud de novedades de nota: segundo calificador.





De clic en el signo +, registre la asignatura requerida.

Tipo de solicitud :

Novedes de Notas

+	Descargar archivo	Ajuste en:	Periodo	Cód. Asignatura	Asignatura	Nota	Peso	Est. Solicitud
		Matrícula	20171	41003	ROMANO	1	30%	Pendiente

Realizado por: María Fernanda Maya Souza  
Gestor Académico